



STARCRAFT
MARINE


SÉRIE PÊCHE 2020

LA PÊCHE DANS LE SANG.

De nombreuses compagnies offrent des bateaux de pêche en aluminium de nos jours, mais nous en fabriquons depuis 1903. Un jeune visionnaire nommé Arthur Schrock a alors fabriqué à la main le tout premier bateau de ce qui allait devenir Starcraft. Au fil des ans, les bateaux Starcraft se sont forgés une réputation internationale pour l'excellence de leur comportement, leur équipement de pêche novateur et la qualité de leur fabrication. Nous avons établi la norme chez les fabricants de bateaux nord-américains avec notre approche méthodique marquée par d'innombrables innovations, incluant notre exclusive Garantie à vie + 6. Nous sommes très fiers de cet héritage qui continue de nous guider vers l'avenir.

Maintenant sous la direction d'une cinquième génération de la famille Schrock, Starcraft Marine continue de mener l'industrie en offrant des aménagements de premier plan et des coques haute performance qui combinent robustesse, économie d'opération et performances exceptionnelles. C'est pour cela que tant de guides chevronnés et de pêcheurs professionnels partout en Amérique du Nord se fient à Starcraft pour rapporter gros. Nous travaillons de près avec un groupe sélect des meilleurs pêcheurs afin de vous offrir un bateau digne d'un pro, quel que soit votre budget.

Beaucoup de choses ont changé depuis 1903, mais notre obsession pour la qualité et l'innovation demeure immuable. Nous vous invitons à explorer notre gamme 2020 afin de constater pourquoi génération après génération de pêcheurs sérieux font confiance à Starcraft. Comme nous, ils ont la pêche dans le sang.




Cinda (Schrock) McKinney




Sara (Schrock) Barrett,
Susan (Schrock) Graff,
Cinda (Schrock) McKinney



Susan (Schrock) Graff



Sadie Barrett,
cinquième
génération de la
famille Schrock



De gauche à droite : Cinda McKinney, Susan Graff,
Sara Barrett, Peter Barret.



**LA MEILLEURE GARANTIE
DE L'INDUSTRIE.
POINT FINAL.**

- Garantie à vie limitée sur la coque et la structure
- Garantie de 6 ans sur toutes les composantes, tapis, sellerie et électroniques
- Toutes les pièces et la main d'œuvre
- Administrée à 100% par le Département du service à la clientèle de Starcraft
- Transférable au second propriétaire

La seule garantie avec 250 années d'héritage derrière elle.

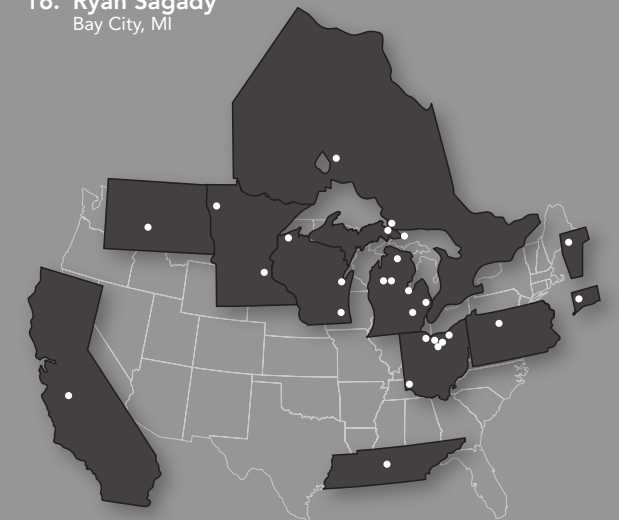


LE CHOIX DES PROS.

Starcraft est fier de travailler avec une équipe de conseillers d'élite comprenant plusieurs des meilleurs guides professionnels et pêcheurs de tournois pro de l'Amérique du Nord. Avec de nombreux titres de Champion du monde et Équipe de l'année en poche, les pêcheurs du Team Starcraft exigent rien de moins que le plus haut niveau de performance et de fiabilité, jour après jour. Ces pêcheurs partagent leurs expériences avec nos ingénieurs et cette information des plus pertinentes nous permet de continuellement peaufiner nos designs afin de fabriquer de meilleurs bateaux.

L'ÉQUIPE PRO

- | | |
|---|--|
| 1. Bob Angello
Nashville, TN | 17. Ryan Buddie
North Ridgeville, OH |
| 2. Jeff Boutin
Mequon, WI | 18. Nathan Seiferlein
Chesterfield, MI |
| 3. Mark Broderick
Blaine, MN | 19. Darrell Wood
Sandusky, OH |
| 4. Ed Clements
Bay City, MI | 20. Greg Yarbrough,
Team Captain
Port Clinton, OH |
| 5. Kurt Doller
Sandusky, OH | 21. Gary Zart
Parma, OH |
| 6. Leon Dykas
Torrington, CT | 22. Nicholas Zart
Parma, OH |
| 7. Roger George
Fresno, CA | 23. Chad Thompson
Pasha Lake, Ontario,
Canada |
| 8. Joe Giuliani
Sault Ste Marie,
Ontario, Canada | 24. Chad Yohe
Zahl, ND |
| 9. Greg Gorsuch
Sault Ste Marie, MI | 25. Anna Yohe
Zahl, ND |
| 10. Brian Holmer
Thief River Falls, MN | 26. Luke Wassegijig
Wikwemikong, Manitoulin
Island, Ontario, Canada |
| 11. Randy Kisley
Mount Pleasant, WI | 27. Ron Winter
Essex Junction, VT |
| 12. Fred Lohman
Cheviot, OH | 28. Bill Murray
Brighton, MI |
| 13. Jeffrey Man
Vanderbilt, MI | 29. Mark Carr
Perryville, OH |
| 14. Mark Romanack
Tustin, MI | 30. Tim "The Barbarian"
Boetsch
Sunbury, PA |
| 15. Jake Romanack
Marion, MI | |
| 16. Ryan Sagady
Bay City, MI | |



Suivez les professionnels Starcraft sur teamstarcraft.com. Consultez les résultats de tournois et des biographies de l'équipe. Vous trouverez aussi des conseils des pros pour tous les types de pêche.



GENERATION 2 LA COQUE REDÉFINIE.

DISPONIBLE SUR LA DELTA SERIES


La toute nouvelle coque Vertex Performance Strake (VPS) établit la nouvelle norme pour les coques de bateau de pêche en aluminium. Elle affiche une accélération plus vive, un comportement exemplaire et une efficacité tout simplement inégalée.

Ses virures de performance intégrée découpent la surface quand vous accélérez et dirigent une trombe d'eau limpide vers l'hélice afin qu'elle morde à fond. Il en résulte des départs canon et un déjaugage fulgurant, même avec une charge complète à bord.

Sur les grands plans d'eau, la différence VPS devient vite évidente avec sa stabilité étonnante et son comportement plus sûr et sec. Quand ça brasse au large, rien ne l'égale.

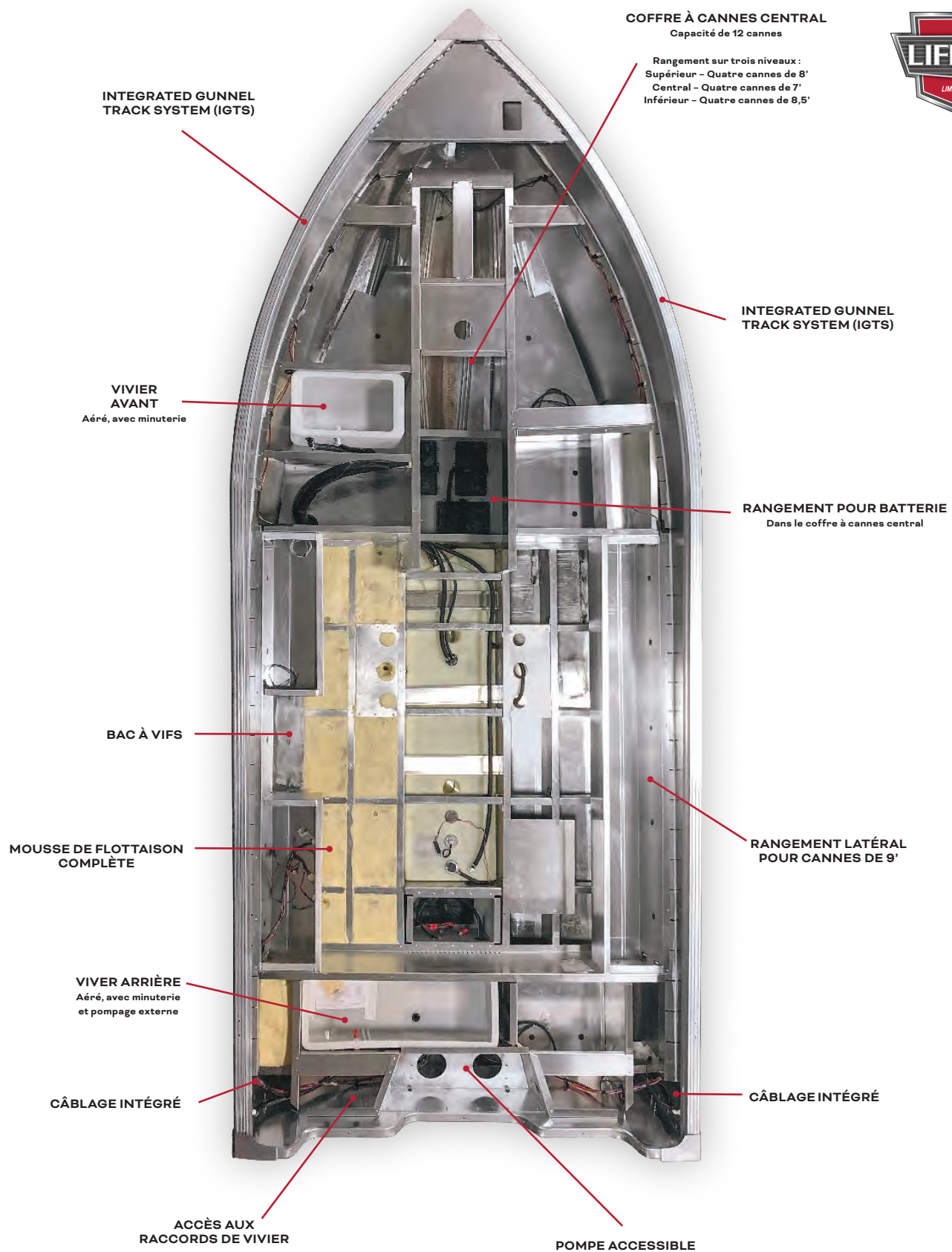
De plus, la technologie VPS vous permet d'obtenir ce niveau stupéfiant de performance avec un moteur plus petit, léger et économique, ce qui réduit les coûts d'utilisation. Vous pourrez ainsi investir vos économies d'essence dans de nouveaux agrès de pêche. Gagnant-gagnant, vous dites?

Offerte sur certains modèles Delta.



LA NOUVELLE COQUE VPS. UNE PERFORMANCE VRAIMENT SUPÉRIEURE :

- Un écoulement optimal de l'eau
- Des départs canon
- Un déjaugage plus rapide
- Un comportement plus haut et sec
- Une stabilité supérieure
- Moins de HP requis



GENERATION 1 LES COQUES POWER-TRAC - PERFORMANCE ÉPROUVÉE

DE SÉRIE SUR FISHMASTER, STX, TITAN ET SUPERFISHERMAN

FORCE INTÉRIEURE

La légendaire coque Power-Trak de Starcraft utilise l'exclusif système de membrures Torsion Beam Construction (TBC) pour une douceur de navigation exceptionnelle. Les virures longitudinales formées à la machine combinent rigidité et flexibilité pour un contrôle absolu.

COMPORTEMENT LÉGENDAIRE

Le design à bouchains inversés et à V agressif au tableau vous permet de naviguer en douceur et à sec. Nos coques Power-Trak déjaugent facilement, affrontent efficacement toutes les conditions de mer et réduisent la consommation.

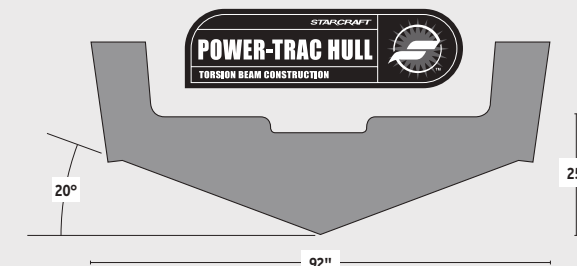
HAUT ET SEC

Les coques Power-Trak ont surpris tout le monde quand nous les avons lancées et continuent d'établir la norme avec leur comportement haut et sec. Le design précis et efficace des Power-Trak permet à la coque de rediriger l'eau vers le bas afin de garder l'intérieur bien au sec.




LA PERFORMANCE EXCLUSIVE DE NOTRE COQUE POWER-TRAC

La légendaire coque Power-Trak de Starcraft utilise notre réputé système de membrures TBC (Torsion Beam Construction) et une carène arrière prononcée pour livrer le comportement le plus doux et sec qui soit. Ses longerons formés à la machine fléchissent avec les coups pour minimiser les chocs des grosses vagues.



TOUT EN DOUCEUR

Pour assurer une grande douceur de navigation sur une mer formée, le comportement de la coque au retour dans la vague est crucial. Notre agressive coque Power-Trak découpe la vague plutôt que la frapper, assurant un plus grand confort et un contrôle exemplaire.



DÉCOUVREZ LA DIFFÉRENCE STARCRAFT

Grâce à notre long héritage sur l'eau, nous savons exactement comment générer une expérience de pêche supérieure. Nos méthodes de construction inédites et nos approches novatrices vous assurent une qualité incomparable. Vous pouvez compter sur Starcraft pour vous offrir les bateaux les mieux construits dans toutes les catégories.



ALUMINIUM DE HAUT CALIBRE déroulé en feuilles plates, prêtes à être découpées, pliées et moulées durant la production.



TOUPIE NUMÉRIQUE Les pièces sont découpées sous contrôle numérique pour un ajustement parfait sur chaque bateau.



FOND EN ALUMINIUM UNE PIÈCE plié et moulé dans la forme précise voulue.



RIVETÉ pour plus de robustesse tout en fléchissant pour assurer un comportement doux.



ALUMINIUM 5052 H34 de grade marin de jauge 100 pour résister aux coups et à la corrosion durant des années.



SUPPORTS DE TABLEAU BOULONNÉS de part en part pour dompter les moteurs de haute puissance.



COQUE POWER-TRAC combinant des renforts longitudinaux à notre système de membrures exclusif Torsion Beam Construction (TBC) afin de fléchir avec les vagues plutôt que de cogner sur elles. Elle absorbe les chocs, offre plus de robustesse et navigue plus doux. Offerte sur les modèles Fishmaster, STX, Titan, Superfisherman, Renegade et Stealth.



PLANCHER EN CONTRE-PLAQUÉ MARIN de 7 couches, injecté d'uréthane pour plus de flottabilité. Tout le tapis et vinyle est fixé solidement avec de la colle vaporisée.



PEINTURE COMPLÈTE de la coque, avec un apprêt avant de peindre puis un double passage au four. Conserve son éclat durant de nombreuses années.

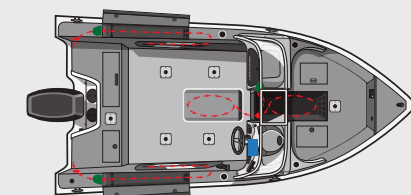


TOUTES LES DÉCALCOMANIES sont installées à la main pour une finition impeccable.



YARBLOW VENTILATION SYSTEM

Starcraft est fier d'offrir son exclusif système de ventilation Yarblow qui fait circuler de l'air frais dans les coffres à cannes et autres rangements afin de protéger votre précieux matériel de pêche contre la rouille et la corrosion. La circulation d'air pressurisé prévient la formation de moisissure dans les rangements et autres endroits habituellement humides comme la cale, protégeant votre équipement, le bateau lui-même et du coup, votre investissement.



VENTILATEUR
CHARGEUR DE BATTERIE
PRISE D'AIR
PRISE D'AIR



Les bateaux de pêche Starcraft bénéficient de la meilleure garantie de toute l'industrie. Notre exclusive Garantie à vie + 6 offre une protection à vie limitée sur la coque et la structure et une garantie de 6 ans sur toutes les composantes, incluant les tapis, la sellerie et l'électronique. La garantie couvre toutes les pièces et la main d'œuvre et est transférable au second propriétaire.



PLATEFORMES AVANT

Nos plateformes de pêche avant surélevées sont conçues avec soin pour offrir l'élévation nécessaire à une bonne visibilité et l'espace souhaité pour le rangement, tout en offrant la profondeur de coque qu'il faut pour assurer la sécurité et un comportement sec quand ça brasse.



CONSOLES

Avec les élégantes consoles de Starcraft, les instruments sont bien en vue et les contrôles bien en main. Certains modèles offrent un ensemble complet de jauges antibuée, la direction hydraulique, des interrupteurs illuminés et beaucoup d'espace pour des accessoires électroniques.

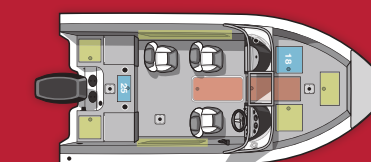


COFFRES À CANNES

Nos coffres à cannes sont conçus pour protéger et dissimuler votre équipement, tout en facilitant un accès rapide. Certains modèles proposent un coffre verrouillé dans le centre du plancher, pouvant loger plusieurs cannes dans des tubes individuels.



CLÉS EN MAIN



Rangement Coffre à cannes Vivier



À LA FINE POINTE AVEC LES VIVIERS FRESHCATCH

Vous exigez que votre bateau de pêche soit à la fine pointe de la technologie. Nous aussi. Nos viviers aérés FreshCatch Pro établissent la norme avec des pompes à haut rendement et des aérateurs PowerStream afin que vos prises demeurent en santé jusqu'à la pesée officielle.



VIVIER FRESHCATCH

Tous les viviers aérés FreshCatch sont dotés d'une minuterie précise et de notre buse PowerStream qui assure une aération optimale quelles que soient les conditions.



VIVIER FRESHCATCH PRO

Quand le titre d'un tournoi est en jeu, les meilleurs pêcheurs font confiance à notre réputé système de vivier FreshCatch Pro. Il reprend les éléments éprouvés de nos viviers FreshCatch et ajoute une buse PowerStream pour une oxygénation de niveau supérieur.



DELTA



DELTA 188 DC • Montré avec un sondeur optionnel et moteur de pêche

POUR PÊCHER AU SOMMET

Pour certains, la pêche est une activité. Pour d'autres, elle fait partie de qui ils sont. Si vous êtes de ce dernier groupe, rencontrez votre prochain bateau : le nouveau Delta de Starcraft. Avec ses deux viviers FreshCatch, sa grande plateforme de pêche avant surélevée, son coffre à cannes verrouillé et son cockpit spacieux, il ne lésine pas sur le matériel. Et pour mieux vous accompagner, il est disponible avec une double console, une console latérale ou en version pêche et ski, en longueurs de 16 à 18 pieds. Le choix vous appartient.

DELTA 178 DC • Montré avec un sondeur optionnel et moteur de pêche

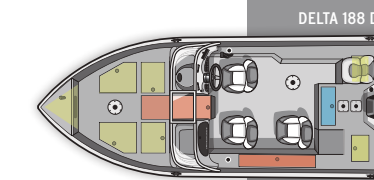


DELTA 168 T • Montré avec un sondeur optionnel et moteur de pêche

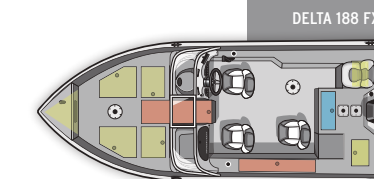


	Max. HP	Réservoir essence (gallons)*	Longueur	Largeur	Poids (livres)	Capacité Max. (livres)	Passagers / en livres	Profondeur intérieure	Sièges	Profondeur	Hauteur du tableau (moteur)	Jauge du fond de coque	Jauge paroi de coque	Angle du V (degrés, au tableau)
Delta 188 DC	175	38	18'11"	96"	1890	1600	6 / 850	23"	3	41"	25"	.125"	.080"	15
Delta 188 FXS	175	38	18'11"	96"	1890	1600	6 / 850	23"	3	41"	25"	.125"	.080"	15
Delta 188 T	90	38	18'11"	96"	1890	1600	5 / 700	23"	3	41"	25"	.125"	.080"	15
Delta 178 DC	150	32	17'11"	96"	1731	1600	6 / 825	22"	3	39"	25"	.125"	.080"	15
Delta 178 FXS	150	32	17'11"	96"	1731	1600	6 / 825	22"	3	39"	25"	.125"	.080"	15
Delta 168 SC	90	22	16'4"	92"	1135	1275	5 / 700	24"	2	36"	20"	.100"	.070"	10
Delta 168 T	60	22	16'4"	92"	1135	1275	5 / 700	24"	2	36"	20"	.100"	.070"	10

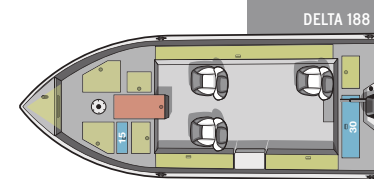
*Starcraft utilise des réservoirs à essence certifiés EPA qui peuvent contenir jusqu'à 10% moins qu'indiqué.



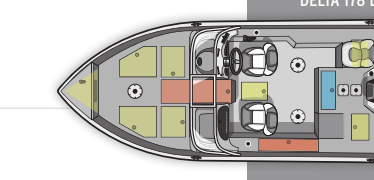
DELTA 188 DC



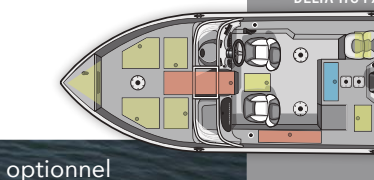
DELTA 188 FXS



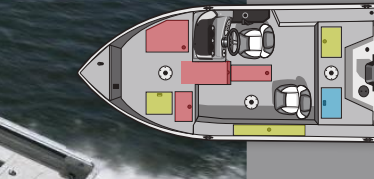
DELTA 188 T



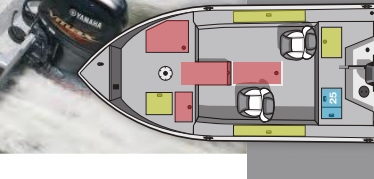
DELTA 178 DC



DELTA 178 FXS



DELTA 168 SC



DELTA 168 T

COULEURS :

- Bleu Saphir avec bande argent
- Bourgogne avec bande argent
- Noir avec bande argent

DELTA 168 SC • Montré avec un sondeur optionnel et moteur de pêche



DELTA 178 FXS • Montré avec un sondeur optionnel et moteur de pêche



CARACTÉRISTIQUES DE SÉRIE :

- Garantie à vie limitée
- Fond en aluminium de fort calibre
- Sièges de pêche sans bois
- Système audio Jensen (N/D sur 16 pieds)
- Coffre à cannes central verrouillé
- Integrated Gunnel Track System (IGTS)
- Cockpit en vinyle durable
- Vivier arrière aéré
- Rangement avant verrouillé
- Plaque pour moteur électrique
- Coque Vertex Performance Strake (VPS) (N/D sur 16 pieds)
- Bac à vifs glacière amovible (188 seulement)
- Direction hydraulique (18 pieds)
- Direction inclinable Extreme (16 et 17 pieds)
- Coussins avant (FXS seulement)

OPTIONS POPULAIRES :

- Sondeur
- Moteur de pêche électrique 12/24 volts
- Chargeur de batterie
- Moquette amovible
- Siège de pêche additionnel
- Bâche amovible
- Bâche de remorquage à rochet
- Toit de pêche (N/D sur 16 pieds)
- Toit complet (N/D sur 16 pieds)
- Profondimètre
- Système Yarblow (N/D sur 16 pieds)
- Éclairage IGTS (N/D sur 16 pieds)
- Jauge de trim
- Mât de ski (N/D sur 16 pieds)
- Plateforme de baignade avec échelle
- Éclairage niveau inférieur
- Bac à vifs glacière amovible



FISHMASTER



FISHMASTER 196 • Montré avec un sondeur optionnel

ALLEZ LOIN. PÊCHEZ GROS.

Avec sa coque en V profond Power-Trac, son franc-bord élevé et sa proue sculptée pour vous garder au sec, le Fishmaster est le choix ultime pour explorer de grands plans d'eau. Le spacieux cockpit de type ouvert est profond et sécuritaire et offre en prime la protection d'un pare-brise complet afin d'affronter confortablement les éléments. Avec ses deux coffres à cannes latéraux, ses strapontins amovibles, sa grande plateforme de pêche avant surélevée avec base pour moteur de pêche électrique et son pratique et durable revêtement de plancher en vinyle, le Fishmaster est imbattable pour aller débusquer des trophées loin au large.



	Max. HP	Réservoir essence (gallons)*	Longueur	Largueur	Poids (livres)	Capacité Max. (livres)	Passagers / en livres	Profondeur intérieure	Sièges	Profondeur	Hauteur du tableau (moteur)	Jauge du fond de coque	Jauge paroi de coque	Angle du V (degrés, au tableau)
Fishmaster 210 DC	250	48	20'10"	101"	2160	1598	10 / 1341	31"	4	51"	25"	.125"	.080"	15°
Fishmaster 196 DC	200	48	19'9"	100"	2050	1430	9 / 1250	31"	4	49"	25"	.125"	.080"	19°

*Starcraft utilise des réservoirs à essence certifiés EPA qui peuvent contenir jusqu'à 10% moins qu'indiqué



TAPIS INTÉRIEUR ET PONT SUPÉRIEUR EVA SOFT TOUCH



CONSOLE



VIVIER AVANT FRESHCATCH



GRAND COCKPIT OUVERT



COULEURS :

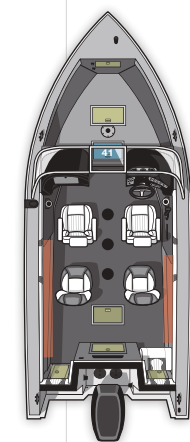

Bleu Saphir avec bande argent



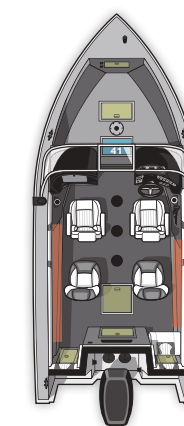
Bourgogne avec bande argent



Noir avec bande argent



FISHMASTER 210 DC



FISHMASTER 196 DC



CARACTÉRISTIQUES DE SÉRIE :

- Garantie à vie +6
- Plancher/pont 7 plis traité sous pression
- Siège capitaine ajustable
- Rangement dans le plancher
- Sièges arrière convertibles
- Vivier avant central de 41 gallons
- Cockpit et plateformes de pêche tout en vinyle
- Toit de pêche
- Pare-brise enveloppant
- 4 sièges de pêche Pro sans bois
- Direction hydraulique et inclinable
- Coque Power-Trac
- Stéréo Jensen MS3A avec Bluetooth
- Rangement central
- Système de rinçage
- Tapis EVA Soft Touch Traction de cockpit et de pont avant

OPTIONS POPULAIRES :

- Sondeur
- Moteur de pêche électrique 12/24 volts
- Chargeur de batterie
- Siège de pêche Pro sans bois additionnel
- Siège capitaine à dossier élevé
- Séparateur essence/eau
- Préparation pour moteur auxiliaire
- Bâche amovible
- Toit complet (parois latérales, avant, arrière)
- Toit complet avec rideau rabattable
- Moquette amovible
- Profondimètre
- Bâche de remorquage à rochet
- Ensembles Burt's Custom Tackle (voir page 26 pour détails)
- Stéréo Kicker KMC50 avec Bluetooth
- Affichage encastré au tableau de bord



STX



STX 2050 • Montré avec un moteur de pêche électrique et un sondeur

LE BATEAU DE PÊCHE DES CHAMPIONS.

Conçu avec l'aide de pêcheurs de tournois réputés et de guides chevronnés, le Starcraft STX vise rien de moins que la victoire à la fin du tournoi et l'excellence à chaque sortie. Notre légendaire coque Power-Trac lui confère une stabilité, une douceur de navigation et des performances de très haut niveau, tout en sachant garder ses occupants bien au sec. L'aménagement de son spacieux intérieur offre un maximum de polyvalence avec sa plateforme de pêche avant surélevée, son pare-brise complet avec section centrale articulée et son cockpit profond parfaitement adapté au lancer léger ou lourd et à la pêche à la traine.



	Max. HP	Réservoir essence (gallons)*	Longueur	Largueur	Poids (livres)	Capacité Max. (lbs)	Passagers / en livres	Profondeur intérieure	Sièges	Profondeur	Hauteur du tableau (moteur)	Jauge du fond de coque	Jauge paroi de coque	Angle du V (degrés, au tableau)
STX 2050	250	48	20'10"	101"	2160	1650	10 / 1341	24"	4	42.5"	XLS	.125"	.080"	19°

*Starcraft utilise des réservoirs à essence certifiés EPA qui peuvent contenir jusqu'à 10% moins qu'indiqué



CONSOLE



COFFRE À CANNES CENTRAL



VIVIER FRESHCATCH PRO



SIÈGE CAPITAINE OPTIONNEL



COULEURS :

Bleu Saphir avec bande argent



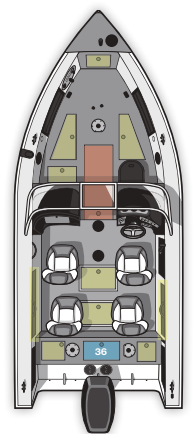
Bourgogne avec bande argent



Noir avec bande argent



EVINRUDE



STX 2050



CARACTÉRISTIQUES DE SÉRIE STX ALUMINIUM :

- Garantie à vie +6
- Contreplaqué 7 plis traité sous pression
- Direction hydraulique
- Système de rinçage haute pression
- Coque Power-Trac
- Déflecteur pleine longueur
- 4 sièges de pêche Pro sans bois
- Grand vivier aéré arrière de 54 pouces et 36 gallons avec bac à vifs
- Stéréo Jensen MS3A avec Bluetooth
- Chargeur de batterie
- Bac à vifs avant

OPTIONS POPULAIRES

- Sondeur
- Moteur de pêche électrique 12/24V
- Siège capitaine
- Siège de pêche Pro sans bois additionnel
- Séparateur essence/eau
- Bâche amovible
- Toit complet (parois latérales, arrière, entrée)
- Moquette amovible
- Profondimètre
- Wrap Pro Fisherman
- Bâche de remorquage à rochet
- Stéréo Kicker KMC50 avec Bluetooth
- Affichage encastré au tableau de bord
- Ensembles Bert's Custom Tackle (Voir page 24 pour details)



TITAN



TITAN 176 • Montré avec un moteur de pêche électrique et un sondeur



EN PLEIN DANS LE MILLE.

La gamme Titan de Starcraft reprend ce que proposent nos modèles haut de gamme et le reconduit dans un ensemble plus compact qui est aussi facile à acheter qu'il l'est à remorquer. Avec ses caractéristiques et équipements de niveau pro incluant notre profonde coque Power-Trac, le Titan fait sa place... sans prendre trop de place.


	Max. HP	Réservoir essence (gallons)*	Longueur	Largueur	Poids (livres)	Capacité Max. (livres)	Passagers / en livres	Profondeur intérieure	Sièges	Profondeur	Hauteur du tableau (moteur)	Jauge du fond de coque	Jauge paroi de coque	Angle du V (degrés, au tableau)
--	---------	------------------------------	----------	----------	----------------	------------------------	-----------------------	-----------------------	--------	------------	-----------------------------	------------------------	----------------------	---------------------------------

Titan 186 DC	200	20	18'5"	98"	1840	1555	6 / 900	28"	3	44.25"	25"	.125"	.080"	17°
Titan 176 DC	150	22	17'8"	92"	1700	1460	7 / 950	27"	3	39.25"	25"	.100"	.080"	17°


*Starcraft utilise des réservoirs à essence certifiés EPA qui peuvent contenir jusqu'à 10% moins qu'indiqué



CONSOLE




RANGEMENT DANS PLANCHER



COFFRE À CANNES



SIÈGE DE PÊCHE DE STYLE PRO



STRAPONTIN ARRIÈRE



COULEURS :

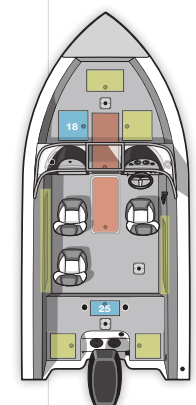

Bleu Saphir avec bande argent



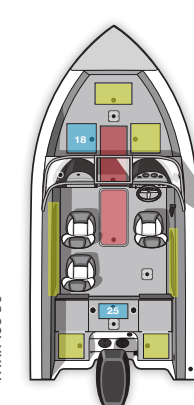
Bourgogne avec bande argent



Noir avec bande argent



TITAN 186 DC



TITAN 176 DC



CARACTÉRISTIQUES DE SÉRIE:

- Garantie à vie +6
- Contreplaqué 7 plis traité sous pression
- Siège du capitaine à glissières
- Rangement dans le plancher
- Instrumentation complète
- JStéréo Jensen MS3A avec Bluetooth
- Feux de courtoisie
- Cockpit et plateforme de pêche à revêtement en vinyle
- Coussins avant
- Prise accessoire
- 3 sièges de pêche Pro sans bois
- Direction hydraulique
- Coque Power-Trac
- Chargeur de batterie

OPTIONS POPULAIRES

- Ensemble All Weather
- Sondeur
- Moquette marine amovible
- Direction hydraulique (176 seulement)
- Moteur de pêche électrique 12/24V
- Chargeur de batterie
- Siège de pêche Pro sans bois additionnel
- Séparateur essence/eau
- Mât de ski
- Bâche
- Toit complet (parois latérales, arrière, entrée)
- Toit de pêcheur
- Profondimètre
- Échelle à trois marches
- Bâche de remorquage à rochet
- Stéréo Kicker KMC50 avec Bluetooth
- Tapis EVA Soft Touch Traction de cockpit et de pont avant
- Affichage encastré au tableau de bord
- Ensembles Bert's Custom Tackle (Voir page 24 pour details)



SUPERFISHERMAN



SUPERFISHERMAN 186 • Montré avec un moteur de pêche électrique et un sondeur

PÊCHEZ. JOUEZ. RÉPÉTEZ.


Levez-vous tôt pour partir déjouer les achigans matinaux avec vos leurres de surface. Puis revenez chercher les enfants pour une séance de remorquage de jouets nautiques et une rafraichissante baignade, le tout assorti d'un pique-nique à votre mouillage préféré. Puis pourquoi pas une promenade entre les îles avec les beaux-parents et, après leur départ en fin de journée, une séance crépusculaire de pêche au doré. Le Superfisherman est un bateau familial polyvalent et confortable qui sait générer des sourires petits et grands, tout en étant un outil de pêche bien conçu, efficace et polyvalent.



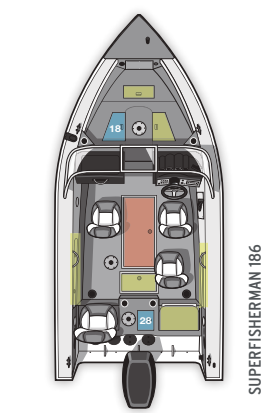
Max. HP	200	Réservoir essence (gallons)*	30	Longueur	18'7"	Largueur	100"	Poids (livres)	1985	Capacité Max. (livres)	1333	Passagers / en livres	9 / 1215	Profondeur intérieure	29"	Sièges	3	Profondeur	49"	Hauteur du tableau (moteur)	25"	Jauge du fond de coque	.100"	Jauge paroi de coque	.080"	Angle du V (degrés, au tableau)	19°
---------	-----	------------------------------	----	----------	-------	----------	------	----------------	------	------------------------	------	-----------------------	----------	-----------------------	-----	--------	---	------------	-----	-----------------------------	-----	------------------------	-------	----------------------	-------	---------------------------------	-----



*Starcraft utilise des réservoirs à essence certifiés EPA qui peuvent contenir jusqu'à 10% moins qu'indiqué



- COULEURS :**
- Bleu Saphir avec bande argent
 - Bourgogne avec bande argent
 - Noir avec bande argent



CARACTÉRISTIQUES DE SÉRIE

- Garantie à vie +6
- Plancher/pont 7 plis traité sous pression
- Rangement dans le plancher
- Instrumentation complète
- Stéréo Jensen MS3A avec Bluetooth
- Feux de courtoisie
- Prise accessoire
- 3 sièges de pêche Pro sans bois
- Direction hydraulique
- Coque Power-Trac

OPTIONS POPULAIRES

- Ensemble All Weather
- Sondeur
- Moteur de pêche électrique 12/24 volts
- Chargeur de batterie
- Coussins de section avant
- Siège de pêche Pro sans bois additionnel
- Séparateur essence/eau
- Mât de ski
- Bâche amovible
- Toit complet (parois latérales, avant, arrière)
- Toit du pêcheur
- Profondimètre
- Échelle arrière à trois marches
- Bâche de remorquage
- Ensembles Burt's Custom Tackle (voir page 24 pour détails)
- Stéréo Kicker KMC50 avec Bluetooth
- Affichage encastré au tableau de bord



RENEGADE



RENEGADE 178 DC • Montré avec une échelle à trois marches, une banquette arrière rabattable, un moteur électrique et un sondeur



PAS D'EXCUSES.

L'abordable Renegade vous donne l'impression de naviguer et pêcher à bord d'un bateau de tournoi haut de gamme, sans avoir eu à composer avec un prix d'achat intimidant. L'équipement de pêche de qualité pro comprend deux viviers aérés FreshCatch, une grande plateforme de pêche avant surélevée, un coffre à cannes verrouillé dans le pont, un second coffre à cannes à accès par le haut et un design de console offrant beaucoup d'espace pour ajouter de l'équipement électronique. Des versions à console latérale ou à double console sont offertes.



	Max. HP	Réservoir essence (gallons)*	Longueur	Largueur	Poids (livres)	Capacité Max. (livres)	Passagers / en livres	Profondeur intérieure	Sièges	Profondeur	Hauteur du tableau (moteur)	Jauge du fond de coque	Jauge paroi de coque	Angle du V (degrés, au tableau)
Renegade 188 DC	175	20	18'5"	98"	1840	1555	6 / 900	28"	3	35"	25"	.125"	.080"	17°
Renegade 178 DC	150	22	17'8"	92"	1700	1460	7 / 950	27"	3	27"	25"	.100"	.080"	17°
Renegade 178 SC	150	22	17'8"	92"	1700	1378	7 / 950	27"	3	27"	25"	.100"	.080"	17°
Renegade 168 DC	90	22	16'10"	89"	1550	1400	6 / 900	22"	2	22"	20"	.100"	.080"	12°
Renegade 168 SC	90	22	16'10"	89"	1550	1300	6 / 900	22"	2	22"	20"	.100"	.080"	12°

*Starcraft utilise des réservoirs à essence certifiés EPA qui peuvent contenir jusqu'à 10% moins qu'indiqué



COULEURS :

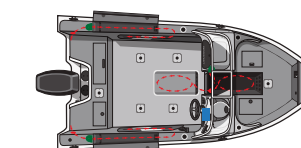
Bleu Saphir avec bande argent

Bourgogne avec bande argent

Noir avec bande argent

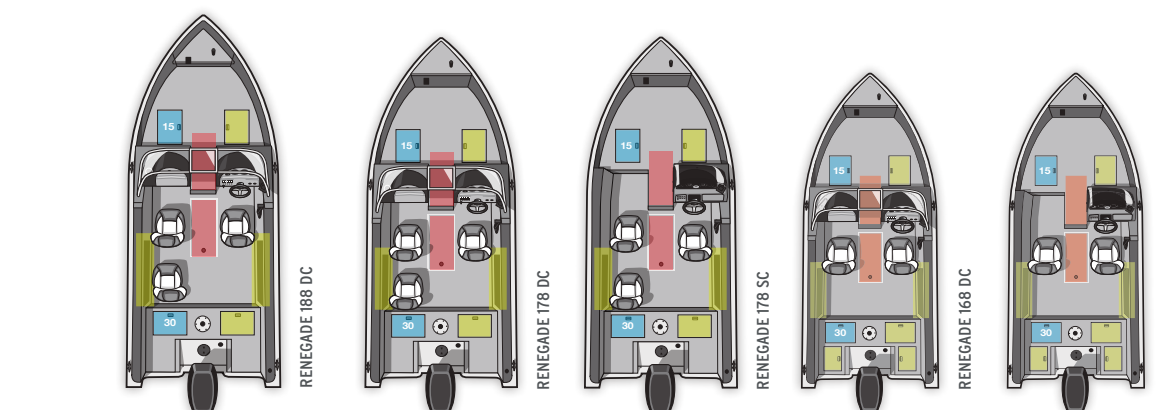


Starcraft est fier d'offrir son exclusif système de ventilation Yarblow qui fait circuler de l'air frais dans les coffres à cannes et autres rangements afin de protéger votre précieux matériel de pêche contre la rouille et la corrosion. La circulation d'air pressurisé prévient la formation de moisissure dans les rangements et autres endroits habituellement humides comme la cale, protégeant votre équipement, le bateau lui-même et du coup, votre investissement.



- VENTILATEUR
- CHARGEUR DE BATTERIE
- PRISE D'AIR
- DÉBIT D'AIR

(Disponible sur les modèles Renegade 178 et 188 seulement)



CARACTÉRISTIQUES DE SÉRIE :

- Garantie à vie +6
- Plancher/pont 7 plis traité sous pression
- 2 sièges de pêche Pro sans bois
- 2 viviers Pro aérés (avant 18 gal. avec bac à vifs; arrière 25 gal.)
- Instrumentation complète
- Coffre à cannes central verrouillé
- Rangement verrouillé dans plancher
- Revêtement de plancher complet en vinyle
- IGTS – Integrated Gunnel Track System (178 et 188 seulement)
- Tapis EVA Soft Touch Traction de cockpit et de pont avant (178 et 188 seulement)
- Stéréo Jensen MS3A avec Bluetooth (178 et 188 seulement)

OPTIONS POPULAIRES :

- Sondeur
- Moteur de pêche électrique 12/24 volts
- Chargeur de batterie
- Siège de pêche Pro sans bois additionnel
- Échelle à trois marches en inox
- Bâche de remorquage
- Bâche amovible
- Moquette amovible
- Toit du pêcheur
- Toit complet fermé avec bâche avant (DC seulement)
- Stéréo Jensen MS3A avec Bluetooth (168 seulement)
- Mât de ski (modèles 17 et 18 pi. seulement)
- Yarblow Ventilation System (178 et 188 seulement)
- Banquette arrière rabattable



STEALTH



STEALTH 166 SC • Montré avec un moteur électrique et un sondeur

COMME VOUS LE VOULEZ.

Pourquoi vous priver d'un véritable bateau de pêche quand le Starcraft Stealth vous facilite à ce point la tâche? Que vous choisissiez une version à console latérale, à double console ou à poignée de gouverne, l'équipement de série comprend un gros vivier aéré FreshCatch, deux sièges de pêche de type pro, du rangement dans le plancher et même notre réputé système IGTS (Integrated Gunnel Track System) qui vous permet d'installer facilement une panoplie d'accessoires.



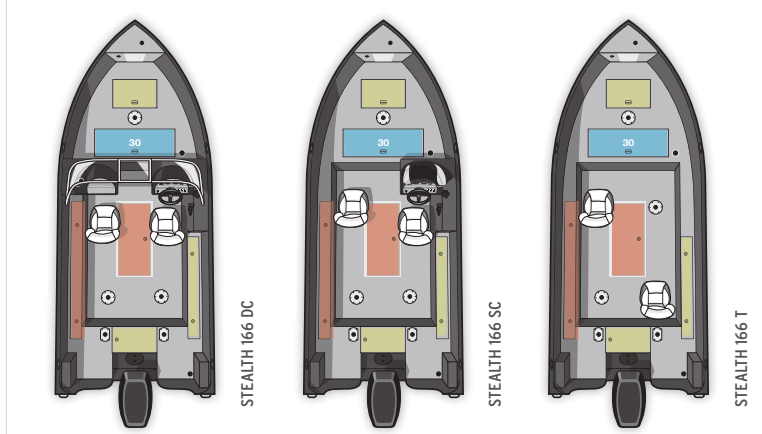
	Max. HP	Réservoir essence (gallons)*	Longueur	Largeur	Poids (livres)	Capacité Max. (livres)	Passagers / en livres	Profondeur intérieure	Sièges	Profondeur	Hauteur du tableau (moteur)	Jauge du fond de coque	Jauge paroi de coque	Angle du V (degrés, au tableau)
Stealth 166 DC	90	11	15'10"	85"	850	1625	6 / 900	21"	2	31"	20"	.080"	.080"	10°
Stealth 166 SC	90	11	15'10"	85"	850	1625	6 / 900	21"	2	31"	20"	.080"	.080"	10°
Stealth 166 T	60	11	15'10"	85"	830	1625	6 / 900	21"	2	31"	20"	.080"	.080"	10°

*Starcraft utilise des réservoirs à essence certifiés EPA qui peuvent contenir jusqu'à 10% moins qu'indiqué



COULEURS :

- Bleu Saphir avec bande argent
- Bourgogne avec bande argent
- Noir avec bande argent



CARACTÉRISTIQUES :

- Garantie à vie +6
- Plancher/pont 7 plis traité sous pression
- 2 sièges de pêche Pro sans bois
- Vivier aéré avant de 30 gallons
- Instrumentation complète
- Rangement sous la console
- Coffre à cannes dans plancher (jusqu'à huit cannes)
- Revêtement de plancher en vinyle
- IGTS – Integrated Gunnel Track System
- Réservoir à essence portable 11 gal.

OPTIONS POPULAIRES :

- Sondeur
- Moteur de pêche 12/24 volts
- Chargeur de batterie
- Siège de pêche sans bois Pro additionnel
- Banquette arrière convertible
- Échelle à 3 marches en inox
- Bâche amovible
- Bâche de remorquage à rochet
- Toit du pêcheur
- Toit complet fermé avec bâche avant (N/D sur SC et TL)
- Moquette amovible
- Profondimètre (N/D sur TL)
- Stéréo Jensen MS3A avec Bluetooth



PATRIOT



ALLONS À LA PÊCHE.

La gamme Patriot est parfaite pour les pêcheurs qui veulent un bateau de pêche basique offrant une excellente valeur sans lésiner sur l'équipement et la compétence. L'équipement de série comprend un coffre à cannes verrouillé, une grande plateforme de pêche avant surélevée avec base pour un moteur électrique, un grand vivier aéré FreshCatch et même un sondeur Humminbird Max4. Offert en versions avec console latérale ou à poignée de gouverne.



	Max. HP	Réservoir essence (gallons)*	Longueur	Largueur	Poids (livres)	capacité Max. (livres)	Passagers / en livres	Profondeur intérieure	Sièges	Profondeur	Hauteur du tableau (moteur)	Jauge du fond de coque	Jauge paroi de coque	Angle du V (degrés, au tableau)
Patriot 16 DLX SC	60	PORT	16'2"	81"	685	1215	5 / 680	25"	2	33"	20"	.080"	.070"	7°
Patriot 16 DLX TL	60	PORT	16'2"	81"	625	1215	5 / 680	25"	2	33"	20"	.080"	.070"	7°
Patriot 16 SC	60	PORT	16'4"	78"	685	1215	5 / 670	20.5"	2	23"	20"	.080"	.060"	15°
Patriot 16 TL	40	PORT	16'4"	78"	685	1215	5 / 670	20.5"	2	23"	20"	.080"	.060"	15°
Patriot 14 TL	40	PORT	14'8"	77"	540	1100	4 / 555	20.5"	2	23"	20"	.080"	.060"	15°

*Starcraft utilise des réservoirs à essence certifiés EPA qui peuvent contenir jusqu'à 10% moins qu'indiqué



CONSOLE (SC SEULEMENT)



CONSOLE DELUXE (AVEC SONDEUR OPTIONNEL, DLX SC SEULEMENT)



VIVIER

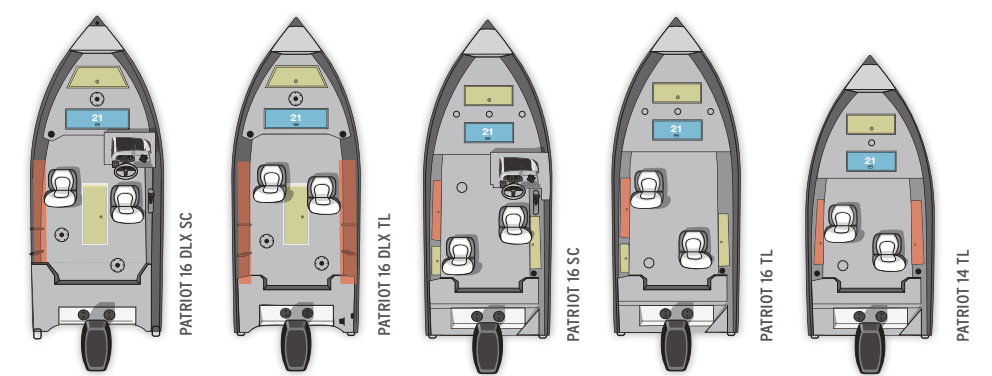


BANC ENVELOPPANT



COULEURS :

Blanc



CARACTÉRISTIQUES DE SÉRIE

- Garantie à vie +6
- Plancher/pont 7 plis traité sous pression
- Deux sièges de pêche sans bois
- Coffre à cannes verrouillé
- Cockpit et plateformes finis en vinyle durable

OPTIONS POPULAIRES :

- Moteur de pêche électrique
- Bâche amovible
- Siège de pêche additionnel
- Base de siège assistée
- Glissière de siège
- Sondeur



CARACTÉRISTIQUES ET OPTIONS

INTÉRIEUR



DIRECTION PREMIUM



EXTÉRIEUR




SIÈGES



PÊCHE



TOILES



ENSEMBLES DISPONIBLES



L'ENSEMBLE ALL WEATHER COMPREND :

- Bâche
- Moquette amovible
- Toit de pêche

L'ENSEMBLE POWER COMPREND :

- Sondeur
- Moteur de pêche électrique
- Dépose rapide

BERT'S CUSTOM TACKLE ENSEMBLE STARTER CRADLE

- Deux extensions/soutiens de 2"
- Deux extensions/soutiens de 6"

ENSEMBLE ANGLER TUBE

- Support à outils
- Porte-gobelet
- Quatre porte-cannes

BERT'S CUSTOM TACKLE ENSEMBLE ANGLER CRADLE

- Support à outils
- Porte-gobelet
- Deux extensions/soutiens de 2"
- Deux extensions/soutiens de 6"
- Deux extensions/soutiens de 10"

BERT'S CUSTOM TACKLE ENSEMBLE PRO

- Support à outils
- Porte-gobelet
- Deux mâts pour cannes
- Deux porte-cannes
- Deux extensions/soutiens de 2"
- Deux extensions/soutiens de 6"
- Deux extensions/soutiens de 10"

INTÉRIEUR

- Stéréo Kicker KMC50 avec Bluetooth
- Stéréo Jensen MS3A avec Bluetooth
- Profondimètre
- Indicateur de trim
- GPS/Détecteur de poisson intégré
- Moquette amovible
- Chargeur de batterie intégré

DIRECTION PREMIUM

Consultez votre détaillant pour optimiser la direction de votre bateau avec diverses options.

- Yarblow Ventilation System (Renegade 178 et 188 seulement)

EXTÉRIEUR

- Mât de ski
- Échelle à trois marches
- Banquette arrière rabattable (Stealth seulement)

SIÈGES

- Siège capitaine à dossier bas (de série sur Fishmaster)
- Siège capitaine
- Coussins avant
- Siège de pêche sans bois Pro additionnel
- Base assistée

PÊCHE

- Ensemble Burt's Custom Big Water
- Moteur de pêche électrique avant
- Sondeur
- Double levier

TOILES

- Toit de pêche complet avec rideau arrière (Fishmaster seulement)
- Toit complet
- Bâche
- Bâche de remorquage à rochet

UTILITAIRES

	LONGUEUR	LARGEUR	PROFONDEUR	PROFONDEUR INTÉRIEURE	LARGEUR DU TABLEAU	HAUTEUR DU TABLEAU	POIDS À SEC (LBS)	PASSAGERS	CAPACITÉ MAX (LBS)	HP MAXIMUM	RÉSERVOIR ESSENCE (GAL.)*	COULEUR	JAUGE FOND DE COQUE	JAUGE PAROI DE COQUE	JAUGE DES RENFORTS
180 FREEDOM TILLER	18'10"	89"	22"	22"	85"	20"	1005	6	900	90	21	Taupe et noir	.100"	.080"	N/D
180 FREEDOM SIDE CONSOLE	18'10"	89"	22"	22"	85"	20"	1005	6	900	125	21	Taupe et noir	.100"	.080"	N/D
160 FREEDOM TILLER	16'10"	89"	22"	22"	85"	20"	925	6	900	75	21	Taupe et noir	.100"	.080"	N/D
160 FREEDOM SIDE CONSOLE	16'10"	89"	22"	22"	85"	20"	975	6	900	90	21	Taupe et noir	.100"	.080"	N/D
16' SF DLX	16'4"	70"	31"	22"	63"	20"	480	5	640	40	N/D	Noir	.070"	.060"	.064"
14' SF DLX	14'5"	68"	30"	22"	60"	20" / 15"	425	4	550	30	N/D	Noir	.070"	.060"	.064"
16' SF	16'4"	70"	29"	20"	56"	20"	480	5	610	30	N/D	Noir	.100"	.060"	.064"
14' SF	14'5"	68"	30"	30"	60"	20" / 15"	245	4	465	30	N/D	Noir	.070"	.060"	.064"
14' SF SPLIT SEAT	14'5"	68"	30"	30"	60"	20" / 15"	245	4	550	30	N/D	Noir	.070"	.060"	.064"
14' SL	13'10"	59"	20"	20"	50"	15"	130	4	465	15	N/D	Blanc	.050"	.050"	.050"
12' SL	11'9"	56"	20"	20"	50"	15"	112	3	395	10	N/D	Blanc	.050"	.050"	.050"
15' ALASKAN TL SPLIT SEAT DLX	14'11"	68"	27"	21"	59"	20"	340	5	670	30	N/D	Gris	.070"	.060"	.064"
15' ALASKAN TS SPLIT SEAT DLX	14'11"	68"	27"	21"	59"	15"	330	4	550	30	N/D	Gris	.070"	.060"	.064"
13' ALASKAN TL SPLIT SEAT DLX	12'11"	66"	26"	20"	56"	20"	190	3	325	25	N/D	Gris	.064"	.060"	.064"
13' ALASKAN TS SPLIT SEAT DLX	12'11"	66"	26"	20"	56"	15"	190	3	325	25	N/D	Gris	.064"	.060"	.064"
1648 JON	16'0"	72"	22"	22"	71"	20" / 15"	295	4	555	35	N/D	Olive	.080"	.080"	.072"
1448 JON	14'0"	72"	22"	22"	71"	20" / 15"	260	3	400	25	N/D	Olive	.080"	.080"	.072"
1436 JON	14'0"	57"	18"	18"	56"	15"	185	3	395	20	N/D	Olive	.080"	.080"	.064"
1232 JON	12'0"	51"	16"	16"	50"	15"	120	2	250	6	N/D	Olive	.050"	.050"	.050"
1032 JON	10'0"	51"	16"	16"	50"	15"	100	2	250	3	N/D	Olive	.050"	.050"	.050"

Caractéristiques approuvées Garde Côtière Américaine. Peut varier selon pays.



180 FREEDOM TILLER
(Aussi disponible en version à console latérale)



160 FREEDOM TILLER
(Montré avec moteur électrique optionnel. Aussi disponible en version à console latérale)



16' SF DLX
(Montré avec moteur électrique optionnel)



14' SF DLX
(Montré avec moteur électrique optionnel)



15' ALASKAN TS/TL SPLIT SEAT DLX




13' ALASKAN TS/TL SPLIT SEAT DLX



16' SF



14' SF
(Aussi offert en version à banquettes séparées)



14' SL



12' SL



1648 JON



1448 JON



1436 JON



1232 JON



1032 JON

CONSOLE OPTIONNELLE




STANDARD ET EN OPTION

	DELTA 188 T	DELTA 168 T	DELTA 188 DC	DELTA 188 FXS	DELTA 178 DC	DELTA 178 FXS	DELTA 168 SC	FISHMASTER 210 DC	FISHMASTER 196 DC	STX 2050	TITAN 186 DC	TITAN 176 DC	SUPERFISHERMAN 186	RENEGADE 188 DC	RENEGADE 178 DC	RENEGADE 178 SC	RENEGADE 168 DC	RENEGADE 168 SC	STEALTH 166 DC	STEALTH 166 SC	STEALTH 166 TL	PATRIOT 16 DLX SC	PATRIOT 16 DLX TL	PATRIOT 16 SC	PATRIOT 16 TL	PATRIOT 14 TL		
COQUE (CONSTRUCTION)																												
Garantie à vie limitée du pont	S	S	S	S	S	S	S	S	S	S	S	S	S	S	S	S	S	S	S	S	S	S	S	S	S	S	S	
Garantie à vie sur les joints rivetés	S	S	S	S	S	S	S	S	S	S	S	S	S	S	S	S	S	S	S	S	S	S	S	S	S	S	S	
Coque Power Trac	.	S	S	S	S	S	S	S	S	S	S	S	S	S	S	S	S	
Coque VPS	S	.	S	S	S	S		
Construction Torsion Beam	S	S	S	S	S	S	S	S	S	S	S	S	S	S		
Joints de virures et tableau double rivetés	S	S	S	S	S	S	S	S	S	S	S	S	S	S	S	S	S	S	S	S	S	S	S	S	S	S	S	
Plancher 7 plis traité sous pression	S	S	S	S	S	S	S	S	S	S	S	S	S	S	S	S	S	S	S	S	S	S	S	S	S	S	S	
COCKPIT																												
Sièges de pêche amovibles (quantité)	3	2	3	3	3	3	2	4	4	4	3	3	3	3	3	3	2	2	2	2	1	2	2	2	2	2	2	
Glissière de siège du capitaine	.	.	S	S	S	S	S	S	S	S	S	S	S	S	S	S	S	S	S	S	
Garantie 6 ans de la moquette	.	.	S	S	S	S	S	S	S	S	S	S	S	S	S	S	S	S	S	S	S	
Rangement dans le plancher	.	S	.	.	S	S	S	S	S	S	S	S	S	S	S	S	S	S	S	S	S	S	S	S	S	S	S	
Revêtement de plancher en vinyle	S	S	S	S	S	S	S	S	S	S	S	S	S	S	S	S	S	S	S	S	S	S	S	S	S	S	S	
Moquette amovible	0	0	0	0	0	0	0	0	0	0	0	0	0	0	0	0		
Échelle à trois marches	0	.	0	0	0	0	0	.	.	0	0	0	0	0	0	0	0	0	0	0	0		
Bases assistées	.	0	0	0	0	0	0	S	S	S	0	0	0	0	0	0	0	0	0	0	.	.	0	0	0	0	0	
Rails de plat-bord en alu avec appui-pieds en plastique	S	S	S	0	0	0	
IGTS	S	S	S	S	S	S	S	.	.	S	.	.	.	S	S	S	.	.	S	S	S	
CONSOLE/TABLEAU DE BORD																												
Jauge à essence	S	.	S	S	S	S	S	S	S	S	S	S	S	S	S	S	S	S	S	S	
Indicateur de vitesse	.	.	S	S	S	S	S			S	S	S	S	S	S	S	S	S	S	S	
Compte-tours	.	.	S	S	S	S	S	S	S	S	S	S	S	S	S	S	S	S	S	S	
Voltmètre	.	.	S	S	S	S	S	S	S	S	S	S	S	S	S	S	S	S	S	S	0	0	
Système AM/FM avec prise MP3	0	0	S	S	S	S	.	S	S	S	S	S	S	S	S	S	0	0	0	0	
Sondeur	0	0	0	0	0	0	0	0	0	0	0	0	0	0	0	0	0	0	0	0	0	S	S	S	S	S	S	
Levier double	.	0	0	0	0	0	0	0	0	0	0	0	0	
Profondimètre	.	0	0	0	0	0	0	0	0	0	0	0	0	0	0	0	0	0	0	0	0	0	0	0	0	0	0	
Indicateur de trim	.	.	0	0	0	0	0	0	0	0	0	0	0	0	0	0	0	0	0	0	0	
GPS/Détecteur de poissons	0	0	0	0	0	0	0	0	0	0	0	0	0	0	0	0	0	0	0	0	0	0	0	0	0	0	0	
SIÈGES																												
Siège à dossier bas	S	S
Siège additionnel	0	0	0	0	0	0	0	0	0	0	0	0	0	0	0	0	0	0	0	0	0	0	0	0	0	0	0	
VIVIER																												
Vivier arrière (gal.)	30	25	25	25	25	25	25	.	.	36	25	25	28	30	30	30	25	25	
Vivier avant (gal.)	15	.	15	15	15	15	.	41	41	.	18	18	18	15	15	15	18	18	25	25	25	21	21	21	21	21		
Bac à vifs aéré	.	.	S	S	S	S	.	.	.	S	S	S	

STANDARD ET EN OPTION

	DELTA 188 T	DELTA 168 T	DELTA 188 DC	DELTA 188 FXS	DELTA 178 DC	DELTA 178 FXS	DELTA 168 SC	FISHMASTER 210 DC	FISHMASTER 196 DC	STX 2050	TITAN 186 DC	TITAN 176 DC	SUPERFISHERMAN 186	RENEGADE 188 DC	RENEGADE 178 DC	RENEGADE 178 SC	RENEGADE 168 DC	RENEGADE 168 SC	STEALTH 166 DC	STEALTH 166 SC	STEALTH 166 TL	PATRIOT 16 DLX SC	PATRIOT 16 DLX TL	PATRIOT 16 SC	PATRIOT 16 TL	PATRIOT 14 TL	
ÉLECTRIQUE																											
Feux de courtoisie	.	.	S	S	S	S	S	S	S	S	.	.	S
Prise accessoire	.	.	S	S	S	S	S	S	S	S	S	S	S	S	S	S	S	S	S	S	S
Disjoncteurs	S	S	S	S	S	S	S	S	S	S	S	S	S	S	S	S	S	S	S	S	S	S
Prise de moteur électrique	S	S	S	S	S	S	S	S	S	S	S	S	S	S	S	S	S	S	S	S	S	S	S	S	S	S	S
Chargeur de batterie intégré	0	0	S	S	S	S	0	0	0	0	0	0	0	0	0	0	0	0	0	0	0
MÉCANIQUE																											
Direction hydraulique	.	.	S	S	0	0	0	S	S	S	S	S	S	S	0	0
Système de rinçage	S	S	S
DIVERS																											
Taquets	.	S	S	S	.	.	.	S	S	S	S	S	S	S	S	S
Taquets escamotables	S	.	S	S	S	S	S	.	.	S	S	S
Feux de navigation	S	S	S	S	S	S	S	S	S	S	S	S	S	S	S	S	S	S	S	S	S	S	S	S	S	S	S
Renforts de downrigger	.	.	S	S	S	S	.	S	S	S	S	S	S	S
Peinture à l'uréthane double cuisson	S	S	S	S	S	S	S	S	S	S	S	S	S	S	S	S	S	S	S	S	S	S	S	S	S	S	S
Coussins avant	.	.	.	S	.	S	S	S	0	0	0	0
Pylône de ski/remorquage	.	.	0	0	0	0	0	0	0	0	0	0	0	0	0	0
Moteur de pêche électrique avant	0	0	0	0	0	0	0	0	0	0	0	0	0	0	0	0	0	0	0	0	0	0	0	0	0	0	0
TOILES																											
Bâche avant	.	.	0	0	0	0	.	0	0	0	0	0	0	0	0	0	0	0	0	0
Panneaux latéraux	.	.	0	0	0	0	.	0	0	0	0	0	0	0	0	0	0	0	0	0
Panneau arrière	.	.	0	0	0	0	.	0	0	0	0	0	0	0	0	0	0	0	0	0
Panneaux avec ouverture	.	.	0	0	0	0	.	0	0	0	0	0	0	0	0	0	0	0	0	0
Panneau abaissable	.	.	0	0	0	0	.	0	0	0	0	0	0	0	0	0	0	0	0	0
Bâche de remorquage à rochet	0	0	0	0	0	0	0	0	0	0	0	0	0	0	0	0	0	0	0	0	0
Toit de pêche	.	.	0	0	0	0	.	S	S	0	0	0	0	0	0	0	0	0	0	0
Toit complet	.	.	0	0	0	0	.	0	0	0	0	0	0	0	0	0	0	0	0	0
Bâche	0	0	0	0	0	0	0	0	0	0	0	0	0	0	0	0	0	0	0	0	0	0	0	0	0	0	0

S = STANDARD 0 = OPTION . = NON DISPONIBLE SUR CE MODÈLE



DÉTAILLANT STARCRAFT AUTORISÉ

POUR LES PLUS RÉCENTES NOUVELLES, LES MISES À JOUR DE MODÈLES ET AUTRES INFORMATIONS, VISITEZ STARCRAFTMARINE.COM. POUR PARLER À VOTRE DÉTAILLANT LE PLUS PRÈS APPELEZ 1-866-772-4538.

Branchement direct avec un détaillant. Respectez les heures ouvrables.

STARCRAFT OFFRE FIÈREMENT :



Afin de continuellement développer les meilleurs produits possible, Starcraft se réserve le droit de modifier les produits et les fiches techniques sans avertissement. Le contenu de ce catalogue a été déterminé correct au moment de sa publication. Certaines photos peuvent illustrer de l'équipement offert en option. Certains modèles pourraient ne pas être disponibles à l'extérieur des États-Unis.

Les croquis ne sont pas à l'échelle.

© 2019 Starcraft Marine Imprimé au Canada 01/20



STARCRAFT MARINE | P.O. BOX 65 | 68143 CLUNETTE STREET | NEW PARIS, IN 46553

TROUVEZ-NOUS SUR :

