

Le tout premier
KONA électrique

2019



Le facteur H.^{MC}

Qu'est-ce que le facteur H^{MC}? Ça signifie que vous pouvez tout avoir.

Nous croyons qu'il faut repousser les limites et remettre en question les idées conventionnelles. Le nom même de notre entreprise — « Hyundai » — signifie « modernité » en coréen. Ce mot symbolise tout ce que nous nous efforçons de représenter. Notre approche pour le développement d'un véhicule n'est pas traditionnelle. Elle est ancrée dans la modernité. Cela signifie que nous pouvons faire les choses différemment. Nous offrons des véhicules de qualité supérieure dotés d'une foule de caractéristiques et ce, à un prix abordable.

Pour offrir le summum de la qualité, nous travaillons méticuleusement au design et à l'assemblage de chaque véhicule. Nos trois centres de design (en Corée, aux États-Unis et en Europe) entrent en concurrence pour la création de chaque nouveau modèle. Résultat : une gamme de véhicules remarquablement élégants et aérodynamiques, offrant un excellent rendement énergétique.

Hyundai est le seul constructeur automobile de calibre mondial à fabriquer son propre acier avancé à haute résistance, parce que nous n'étions tout simplement pas satisfaits des autres aciers disponibles.

Pour offrir la durabilité et la fiabilité que vous exigez, nous mettons nos véhicules à l'épreuve dans les environnements les plus éprouvants, par exemple dans l'Arctique, dans le désert de Mojave et sur le fameux Nürburgring, ce légendaire circuit automobile situé en Allemagne. Enfin, nous dotons nos véhicules de caractéristiques de sécurité et de technologies avancées, en plus de les protéger avec l'une des meilleures garanties de l'industrie. Bref, nous offrons un rapport qualité-prix vraiment exceptionnel.

C'est ça, le facteur H.^{MC}



SUPERSTRUCTURE^{MC} du Kona électrique, composée de notre acier avancé à haute résistance.



Puissance, plaisir et efficacité.

Voici le KONA électrique.

Jouissez d'une conduite vraiment électrisante, avec des accélérations exaltantes et une fantastique autonomie. Polyvalent et plaisant à conduire, le Kona électrique est le premier VUS sous-compact électrique au pays. Ce nouveau venu avant-gardiste allie un style audacieux, des caractéristiques pratiques et une autonomie électrique très impressionnante. Parcourez jusqu'à 415 kilomètres[^] avec une seule charge, sans polluer votre environnement! Avec une telle autonomie, vous pourriez ne devoir recharger votre Kona qu'une seule fois par semaine, selon votre style de vie et vos habitudes de conduite. Rechargez-le à la maison, au travail ou à l'aide d'une borne électrique publique.

De plus, le Kona électrique offre les technologies de sécurité livrables de notre système Hyundai SmartSense^{MC}, pour contribuer à vous garder en sécurité sur la route. Ce système comprend notamment les fonctionnalités suivantes :



Assistance à l'évitement de collision frontale avec détection des piétons



Alerte de collision dans l'angle mort avec assistance au changement de voie



Alerte de collision transversale arrière



Alerte de franchissement de voie avec assistance au maintien de voie



Alerte de proximité pour stationnement en marche arrière



Alerte de baisse d'attention du conducteur

Passez à l'électrique. Soyez branché.

Pourquoi suivre la foule quand vous pouvez tracer votre propre voie avec le tout premier Kona électrique ?

Le groupe motopropulseur n'ayant pas à être beaucoup refroidi, la calandre peut être lisse, ce qui confère au Kona électrique un style plus épuré. Des ouvertures dans le pare-choc avant permettent de canaliser l'air pour réduire la turbulence autour des roues avant, ce qui rehausse l'aérodynamisme. Des longerons audacieux ornent les côtés, pour un look sportif, et vous pouvez opter pour une carrosserie bicolore pour personnaliser le Kona électrique en fonction de vos préférences en matière de style.



Phares à DEL livrables avec éclairage adaptatif en virage



Feux arrière à DEL de série



Jantes de 17 po en alliage de série



KONA
électrique

KONA

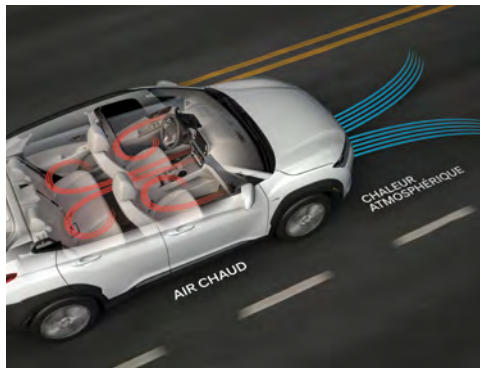
electric

Prêt pour la jungle urbaine — sans émissions polluantes.

Le Kona électrique offre un plaisir de conduite immense et une souplesse exceptionnelle en matière d'autonomie. Le Kona vous permet de parcourir jusqu'à 415 kilomètres* lorsqu'il est pleinement rechargé.

Grâce au couple instantané produit par son groupe motopropulseur entièrement électrique, le Kona électrique offre des accélérations extrêmement vives. Ce VUS sport accélère de 0 à 100 km/h en seulement 7,6 secondes. La conception ingénieuse de la suspension arrière multibras améliore l'agilité, le confort et la stabilité, pour une meilleure maniabilité. Le conducteur peut également ajuster l'intensité du freinage régénératif en utilisant les leviers montés au volant. Le levier situé à gauche augmente la récupération d'énergie en accentuant la décélération, tandis que le levier situé à droite réduit la récupération d'énergie, pour un roulement plus naturel lors du freinage.

Des caractéristiques qui simplifient la conduite électrique :



Système de pompe à chaleur

Le système avancé de pompe à chaleur aide à réduire les pertes d'autonomie électrique par temps froid. Le système capte l'énergie calorifique dans l'air extérieur et la convertit en chaleur dans l'habitacle, ce qui réduit l'utilisation d'énergie électrique par le système de ventilation et chauffage.



Borne de recharge de niveau 1 montrée.

Un plein d'énergie commode

Que vous soyez à la maison, au travail ou sur la route, un port situé dans la calandre permet de recharger facilement votre Kona électrique. La batterie peut être rechargée jusqu'à 80 % de sa capacité en moins d'une heure avec une borne* de niveau 3 à recharge rapide (100 kW), pour une durée d'arrêt minimale.



Affichage de la technologie électrique

L'écran tactile de 7 po de série indique en temps réel l'état de la batterie, l'autonomie restante et l'écoulement d'énergie entre les composants du groupe motopropulseur. Avec le système de navigation livrable, vous pouvez aussi visualiser le rayon d'autonomie sur une carte et trouver des bornes de recharge.



Système de gestion de la température de la batterie

Idéal pour les hivers canadiens, le système de gestion de la température de la batterie permet d'aider la batterie à offrir de bonnes performances à basse température. Ce système réchauffe la batterie pendant que le véhicule est connecté à la borne pour aider à maximiser les performances et réduire la perte d'autonomie due à la température froide.



Durée de charge de la batterie

Tension	Niveau 1 (1,4 kW)	Niveau 2 (7,2 kW)	Niveau 3 (50 kW)	Niveau 3 (100 kW)
Type	Prise domestique standard (120 V)	Prise à haute tension domestique ou publique	Prise publique	Prise publique
Durée de charge	48 heures	9 heures 35 minutes	75 minutes	54 minutes
Capacité	100 %	100 %	80 %	80 %

Les câbles de charge de niveau 2 et 3 ne sont pas inclus. Les durées de charge sont approximatives.



Modèle Ultimate montré.
Image à titre indicatif seulement.

Ne faites aucun compromis sur l'espace, grâce à notre batterie novatrice.

Le Kona électrique offre beaucoup d'espace et la souplesse nécessaire pour transporter des passagers et de l'équipement pour votre prochaine excursion — que ce soit en ville ou à la campagne. Grâce à sa forme novatrice, la batterie est logée sous le plancher de l'habitacle et de l'espace utilitaire, afin que vous puissiez profiter d'un maximum de polyvalence. Et avec les nombreuses caractéristiques de confort et de commodité, vous apprécierez chaque moment passé à bord du Kona électrique.



Sièges avant chauffants de série



Volant chauffant de série avec leviers de contrôle du freinage régénératif



Lever sélecteur électronique (de type bouton)



Sièges avant ventilés livrables

Des technologies avancées au bout des doigts.

Outre les technologies de pointe de son groupe motopropulseur électrique, le Kona électrique offre une foule de caractéristiques de commodité pour vous aider à rester connecté et à parcourir aisément la ville.



Affichage tête haute

L'affichage tête haute de 8 pouces livrable vous aide à conduire en toute sécurité en projetant dans votre champ de vision les données importantes telles que la vitesse, les indications du système de navigation et les alertes de sécurité, afin que vous puissiez garder le regard sur la route.



Écran tactile de 8 po montré.
Apple CarPlay^{MC} montré.

Écran tactile de 7 ou de 8 pouces avec Apple CarPlay^{MC} et Android Auto^{MC}

La connectivité de série Apple CarPlay^{MC} et Android Auto^{MC} vous permet d'utiliser vos applications préférées, d'accéder à vos cartes de navigation et à vos textos, ou d'écouter votre musique préférée à l'aide de la chaîne audio Infinity[®] livrable. Un écran tactile de 8 pouces livrable offre encore plus de commodité grâce à un système de navigation intégré.



Essuie-glaces à détecteur de pluie livrables



Clé à capteur de proximité avec démarrage à bouton-poussoir de série



Chaîne audio Infinity® avec 8 haut-parleurs livrables



Chargeur sans fil*

Situé dans la console centrale, le chargeur sans fil livrable vous permet de recharger facilement tout téléphone intelligent compatible sans avoir à utiliser un câble.




Voici ce que le système comprend notamment :

- ✓ Activation et contrôle à distance du système de chauffage et de climatisation
- ✓ Déverrouillage/Verrouillage des portières à distance
- ✓ Dispositif de localisation du véhicule
- ✓ Avis automatique en cas de collision et assistance routière
- ✓ État du véhicule et du système électrique
- ✓ Gestion à distance de la recharge
- ✓ Abonnement gratuit de 5 ans sur les modèles dotés du dispositif

BlueLink^{MD}

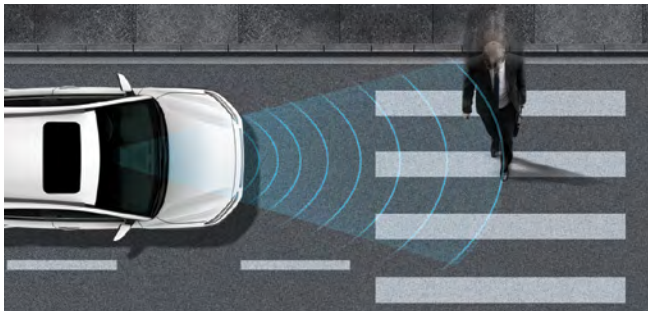
Obtenez un abonnement sans frais de 5 ans à notre système pour véhicule connecté BlueLink^{MD}. Une fois ses paramètres réglés, le système BlueLink^{MD} livrable vous permet de localiser votre véhicule, de contrôler à distance la température de l'habitacle, de verrouiller ou déverrouiller les portières. De plus, en cas d'accident, ce système peut communiquer automatiquement avec les services d'urgence. Consultez votre concessionnaire pour les détails du service.



Apprenez-en plus sur les technologies de sécurité SmartSense^{MC} de Hyundai.

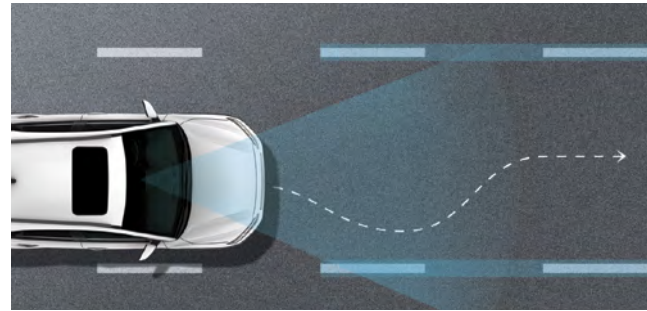
Le Kona électrique 2019 est doté d'un ensemble de technologies de sécurité livrables Hyundai SmartSense^{MC}.

Ces systèmes d'assistance évolués ont été conçus pour vous alerter et vous aider à éviter les dangers imprévus sur la route.



Assistance à l'évitement de collision frontale avec détection des piétons¹

Offert de série, le système d'assistance à l'évitement de collision frontale avec détection des piétons utilise une caméra frontale et des capteurs radars pour surveiller les véhicules et les piétons devant le Kona. Si le système détecte une collision potentielle, il avertit le conducteur et, au besoin, applique automatiquement les freins pour ralentir ou immobiliser le véhicule.



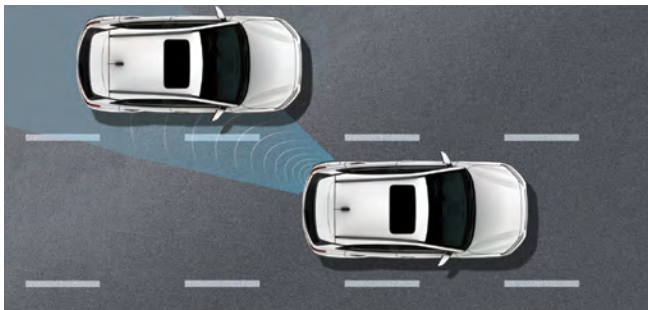
Alerte de franchissement de voie avec assistance au maintien de voie²

Si vous amorcez un changement de voie sans activer le clignotant, ce système offert de série vous en avertit à l'aide d'une alerte sonore et visuelle. Si vous ne réagissez pas, l'assistance au maintien de voie prend le relais et apporte des correctifs à la direction pour vous garder dans la bonne voie.



Alerte de baisse d'attention du conducteur³

Cette caractéristique de série surveille continuellement votre conduite et l'analyse. Lorsque le système détecte de la fatigue ou de la distraction, il vous avise à l'aide d'une alerte sonore et visuelle pour vous suggérer de faire une pause.



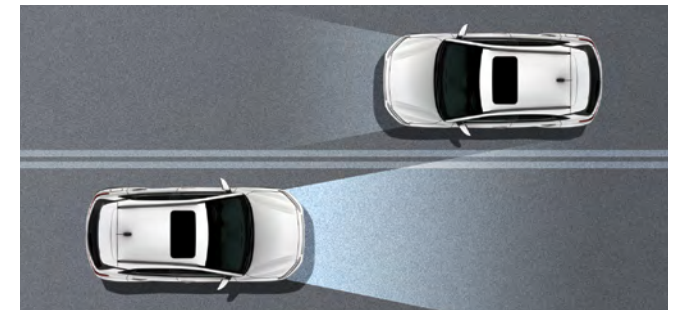
Alerte de collision dans l'angle mort avec assistance au changement de voie⁴

Offert de série, le système d'alerte de collision dans l'angle mort vous avertit lorsqu'un véhicule se trouve dans votre angle mort. De plus, notre système novateur mesure la vitesse du véhicule dans la voie adjacente. S'il s'approche à une vitesse ne vous permettant pas d'effectuer le changement de voie de façon sécuritaire, le système vous en avise.



Alerte de collision transversale arrière⁵

Activé lorsque la marche arrière est engagée, le système d'alerte de collision transversale arrière de série utilise un radar pour détecter la présence de véhicules s'approchant latéralement et alerte le conducteur avant même que les véhicules ne soient visibles par la caméra de recul de série.



Assistance aux phares à longue portée

L'assistance aux phares à longue portée augmente le niveau de confiance du conducteur. Une caméra frontale surveille constamment la circulation et les conditions lumineuses pour faire alterner automatiquement les phares à longue portée et à courte portée.



Alerte de proximité pour stationnement en marche arrière

Grâce à cette caractéristique offerte de série, des capteurs logés dans le pare-choc arrière détectent les obstacles et avisent le conducteur de leur présence à l'aide d'alertes sonores d'une fréquence croissante, à mesure que le véhicule se rapproche des objets détectés, pour faciliter le stationnement en marche arrière.



Alerte de proximité d'obstacle à l'avant

Profitez d'une tranquillité d'esprit encore plus grande, avec ces capteurs avant pour le stationnement. Ils vous alerteront des objets présents devant le véhicule, ce qui réduira le stress lorsque vous devrez vous garer dans des espaces étroits ou manœuvrer autour d'objets.

La SUPERSTRUCTURE^{MC}.

Le Kona électrique est doté d'un châssis extrêmement rigide, que nous appelons SUPERSTRUCTURE^{MC}. Composé de notre propre acier à haute résistance, conçu pour être plus robuste, plus rigide et plus léger que l'acier conventionnel, ce châssis offre des avantages en matière de sécurité, de confort de roulement et de rendement énergétique. Advenant une collision, la SUPERSTRUCTURE^{MC} contribue à protéger les occupants en absorbant l'énergie de l'impact et en la redirigeant autour de l'habitacle.



Couleurs et jantes

Couleurs extérieures*



Noir fantôme



Blanc craie




Argent miroitant



Rouge pulsion



Bleu céramique



Gris galaxie

Couleurs du toit*

La version Preferred est livrable avec une carrosserie bicolore; vous pouvez choisir entre les couleurs suivantes pour personnaliser votre Kona électrique :



Blanc
Jumelé avec Bleu céramique



Noir
Jumelé avec Blanc craie et Rouge pulsion

Couleurs intérieures*



Habitacle noir avec tissu noir
De série sur la version Preferred.



Habitacle noir avec cuir noir
De série sur la version Ultimate.



Habitacle bleu gris avec cuir gris
Livrablé sur la version Ultimate.
(Avec couleurs extérieures Blanc craie, Bleu céramique et Gris galaxie seulement.)

Jantes



Jante de 17 po en alliage
De série sur les version Preferred et Ultimate.

*Les choix de couleurs extérieures et intérieures et/ou leur disponibilité selon le modèle peuvent changer sans préavis. La couleur intérieure dépend du choix du modèle et/ou de la couleur extérieure. Les couleurs reproduites dans cette brochure le sont à titre de références et peuvent s'avérer légèrement différentes des couleurs réelles. Visitez hyundaicanada.com ou passez chez votre concessionnaire pour les détails.

Dimensions

Largeur hors tout
(excluant les rétroviseurs)



1 800 mm

Longueur hors tout



4 180 mm

Hauteur hors tout
(avec longerons latéraux de toit)



1 570 mm

Accessoires



Plateau de coffre

Conservez la beauté de l'intérieur de votre Hyundai pendant des années en protégeant le coffre contre les déversements et les saletés avec un plateau de coffre durable sur mesure.



Protecteurs de seuil de portière

La première impression est la plus importante. Accueillez vos passagers dans votre habitacle avec ces protecteurs de seuil de portière en acier inoxydable avec logo Kona intégré. Ensemble de quatre.



Rails transversaux

Transportez vos bagages avec facilité grâce à ce solide système de rails porte-bagages transversaux à verrouillage rapide et amovible.



Protecteurs de plancher toutes saisons premium

Les tapis protecteurs de plancher toutes saisons premium ont été conçus afin de recouvrir la moquette et d'assurer une protection maximale contre les éléments comme ne peuvent le faire les autres types de tapis protecteurs. Leur design unique et durable comprend une surface antidérapante pour un confort accru et une apparence « premium » de longue durée. Veuillez retirer les tapis protecteurs d'origine avant l'installation.

Pour des renseignements supplémentaires concernant les accessoires, visitez hyundaicanada.com ou rendez-vous chez votre concessionnaire. Le véhicule et les accessoires peuvent ne pas être exactement tels que montrés.

Sommaire par modèle

Preferred

Caractéristiques de série :

- Moteur électrique de 150 kW + batterie au lithium-ion polymère de 64 kWh
 - Système de gestion de la température de la batterie
 - Sélecteur de vitesses à bouton
 - Sélection du mode de conduite (Eco, Eco+, Comfort, Sport)
 - Chargeur rapide (capacité de charge de 100 kW)
 - Frein de stationnement électronique avec fonction de maintien automatique
 - Système de pompe à chaleur
 - Suspension arrière multibras
 - Système de freinage à récupération d'énergie avec leviers au volant
 - Phares automatiques
 - Vitrage avant à contrôle solaire
 - Aileron arrière intégré
 - Phares de jour à DEL
 - Rétroviseurs dégivrants à réglage électrique avec clignotants
 - Glaces arrière fortement teintées
 - Longérons de toit latéraux
 - Jantes en alliage de 17 po uniques
 - Feux arrière à DEL à motifs uniques
 - Freins à disque aux 4 roues
 - 6 coussins gonflables
 - Régulateur de vitesse adaptatif avec fonction arrêt-départ
 - Alerte de collision dans l'angle mort
 - Alerte de baisse d'attention du conducteur
 - Assistance à l'évitement de collision frontale avec détection des piétons
 - Assistance au départ en montée
 - Alerte de franchissement de voie avec assistance au maintien de voie
 - Alerte de proximité pour stationnement en marche arrière
 - Alerte de collision transversale arrière
 - Télédévrouillage avec alarme
 - Nécessaire de réparation de pneu
 - Gestion de la stabilité du véhicule, contrôle électronique de la stabilité, antipatinage et freinage antiblocage
 - Sièges avant à réglage manuel en 6 directions
 - Écran tactile couleur de 7 po
 - Instrumentation à écran ACL TFT de 7 po avec affichage de la technologie électrique
 - Sièges arrière à dossiers rabattables divisés 60/40
 - Pédales en aluminium
 - Régulation automatique de la température et désembueur automatique
 - Apple CarPlay^{MDA} et Android Auto^{MDO}
 - Système BlueLink[®] pour véhicule connecté
 - Système de téléphonie mains libres Bluetooth[®] avec reconnaissance vocale
 - Console centrale avec compartiment de rangement et accoudoir
 - Surfaces des sièges en tissu
 - Sièges avant chauffants
 - Volant chauffant
 - Volant gainé de cuir
 - Lampes de lecture avant avec rangement pour lunettes de soleil
 - Glaces à commandes électriques et glace du conducteur à montée/descente automatique antipincement
 - Clé à capteur de proximité avec démarrage par bouton-poussoir
 - Accoudoir central arrière avec porte-verres
 - Caméra de recul
 - Radio satellite SiriusXM^{MC}
 - Pare-soleil avant éclairés avec miroir et rallonges
 - Volant inclinable et télescopique
 - Rangement sous le plancher de l'espace utilitaire
 - Ports auxiliaires USB/MP3
 - Port de chargement USB haute puissance
 - Élément chauffant à CTP
- Option :**
- Carrosserie bicolore (livrable uniquement avec certaines couleurs extérieures)

Ultimate

Comprend l'équipement de série de la version Preferred, plus :

- Phares à DEL avec système d'éclairage adaptatif en virage
- Toit ouvrant électrique
- Essuie-glaces de pare-brise à détecteur de pluie
- Assistance aux phares à longue portée
- Écran tactile couleur de 8 po avec affichage de la technologie électrique
- Rétroviseur à atténuation automatique avec télécommande HomeLink[®] et boussole
- Affichage tête haute
- Chaîne audio Infinity[®] de luxe à 8 haut-parleurs (avec technologie de restauration d'enregistrement musical Clari-Fi^{MC})
- Éclairage intérieur à DEL (lampes de lecture, lampes intérieures, plafonnier d'espace utilitaire)
- Surfaces des sièges en cuir
- Système de navigation (avec service Map Care: deux mises à jour annuelles gratuites des cartes pendant cinq ans — consultez votre concessionnaire pour plus de détails)
- Glace du passager avant à montée/descente monotouche
- Siège du conducteur à réglage électrique avec soutien lombaire
- Chargeur sans fil pour téléphone intelligent[▼]
- Sièges avant ventilés
- Alerte de proximité pour stationnement (capteurs avant et arrière)

Caractéristiques

Preferred
Ultimate

	Preferred	Ultimate
Performance		
Type de moteur électrique		
Moteur électrique synchrone à aimant permanent intérieur de 150 kW (201 ch)	•	•
Boîte de vitesses		
Réducteur à une vitesse	•	•
Type de batterie		
Lithium-ion polymère de 64 kWh	•	•
Configuration de l'entraînement		
Traction avant	•	•
Autres		
Système de gestion de la température de la batterie	•	•
Sélecteur de vitesses à bouton	•	•
Sélection du mode de conduite	•	•
Port de charge rapide de type SAE combiné (niveau 3)*	•	•
Extérieur		
Jantes et pneus		
Jantes de 17 x 7 po en alliage d'aluminium	•	•
Pneus P215/55R17 toutes saisons à faible résistance au roulement	•	•
Nécessaire de réparation de pneu	•	•
Système de surveillance de la pression des pneus	•	•
Eclairage extérieur		
Phares automatiques	•	•
Phares de jour à DEL	•	•
Feux arrière à DEL	•	•
Phares de type projecteur	•	•
Phares à DEL (à courte et longue portée) avec système d'éclairage adaptatif en virage	-	•
Rétroviseurs extérieurs		
Avec clignotants intégrés	•	•
À réglage électrique, de couleur de la carrosserie, avec dégivreur à minuterie	•	•
Mouleurs et garnitures		
Volets de calandre actifs	•	•
Poignées de portières de couleur de la carrosserie	•	•
Calandre de couleur de la carrosserie avec design à hachures croisées	•	•
Revêtements latéraux haut de gamme gris foncé	•	•
Antenne de type aileron de requin	•	•
Carrosserie bicolore	o	-
Vitrage		
Glaces arrière fortement teintées	•	•
Pare-brise à vitrage solaire	•	•
Toit ouvrant électrique	-	•
Essuie-glaces		
Essuie-glace de lunette arrière intermittent (non variable) avec liquide lave-glace	•	•
Témoin de bas niveau de lave-glace	•	•
Essuie-glaces à détecteur de pluie	-	•
Intérieur		
Sièges		
Places pour 5 occupants	•	•
Dossiers arrière rabattables 60/40 avec appuie-têtes réglables	•	•
Plancher de l'espace utilitaire à deux niveaux	•	•
Sièges avant chauffants (3 intensités)	•	•
Bac de rangement sous le plancher de l'espace utilitaire	•	•
Siège du conducteur à réglage manuel en 6 directions	•	-
Sièges en tissu	•	-
Siège du conducteur à réglage électrique en 8 directions avec soutien lombaire réglable en 2 directions	-	•
Surfaces des sièges en cuir	-	•
Sièges avant ventilés	-	•

• De série - Non livrable o Option

Preferred
Ultimate

	Preferred	Ultimate
Multimédia		
Android Auto [™] et Apple CarPlay [™]	•	•
Système BlueLink [®] pour véhicule connecté	•	•
Système de téléphonie mains libres Bluetooth [®] avec reconnaissance vocale	•	•
Caméra de recul	•	•
Prises auxiliaires USB/MP3 (intégrées à la console centrale)	•	•
Écran tactile de 7 po	•	-
Chaîne audio AM/FM/SiriusXM [™] /MP3 avec 6 haut-parleurs	•	-
Écran tactile couleur de 8 po avec système de navigation et affichage de la technologie électrique	-	•
Chaîne audio AM/FM/SiriusXM [™] /Radio HD/MP3 Infinity [®] haut de gamme avec 8 haut-parleurs	-	•
Affichage tête haute	-	•
Chargeur sans fil*	-	•
Garnitures intérieures		
Pédales en aluminium	•	•
Chaufferie et climatisation		
Régulation automatique de la température et désembueur automatique	•	•
Affichage de la température extérieure	•	•
Système de pompe à chaleur	•	•
Dégivreur de lunette arrière avec minuterie	•	•
Volant et instrumentation		
Instrumentation de supervision à écran ACL TFT de 7 po avec ordinateur de bord multifonction	•	•
Commandes de la chaîne audio, du régulateur de vitesse et du système téléphonique Bluetooth [®] au volant	•	•
Volant chauffant gainé de cuir	•	•
Volant inclinable et télescopique à réglage manuel	•	•
Système de freinage à récupération d'énergie avec leviers au volant	•	•
Commodité		
Prise 12 volts — console centrale avant (1)	•	•
Régulateur de vitesse adaptatif avec fonction arrêt-départ	•	•
Frein de stationnement électronique avec fonction de maintien automatique	•	•
Serrures et glaces à commandes électriques et glace du conducteur à montée/descente automatique antipincement	•	•
Clé à capteur de proximité avec démarrage par bouton-poussoir	•	•
Télédéverrouillage avec alarme	•	•
Port de charge USB — console centrale avant (1)	•	•
Rétroviseur électrochromique à atténuation automatique avec télécommande HomeLink [®]	-	•
Glace du passager avant à montée/descente automatique antipincement	-	•
Sécurité		
6 coussins gonflables	•	•
Système de freinage antiblocage avec assistance au freinage et répartition électronique de la force de freinage	•	•
Alerte de collision dans l'angle mort avec assistance au changement de voie	•	•
Alerte de baisse d'attention du conducteur	•	•
Contrôle électronique de la stabilité avec système antipatinage	•	•
Assistance à l'évitement de collision frontale avec détection des piétons	•	•
Assistance au départ en montée	•	•
Alerte de franchissement de voie avec assistance au maintien de voie	•	•
Alerte de proximité pour stationnement en marche arrière	•	•
Alerte de collision transversale arrière	•	•
Système de gestion de la stabilité du véhicule	•	•
Assistance aux phares à longue portée	-	•
Alerte de proximité pour stationnement (capteurs avant et arrière)	-	•



L'une des meilleures garanties au pays.

Vous constaterez que plusieurs de nos véhicules ont été maintes fois primés par des organisations indépendantes des plus réputées auxquelles vous pouvez vous fier quand il s'agit d'évaluer la qualité de nos véhicules. La qualité de nos véhicules est à la hauteur de la qualité de notre garantie. Nous garantissons avec fierté nos véhicules en vous offrant l'ultime tranquillité d'esprit avec une garantie globale limitée de 5 ans/100 000 kilomètres[†]. Nous offrons aussi une assistance routière de 5 ans, kilométrage illimité^{**}, comprenant le changement de roue en cas de crevaison, le déverrouillage et d'autres services. Un simple appel sans frais suffit, en tout temps.

MCM/MD Les noms, logos, noms de produits, noms des caractéristiques, images et slogans Hyundai sont des marques de commerce appartenant à (ou utilisées sous licence par) Hyundai Auto Canada Corp. Les spécifications, caractéristiques, illustrations, accessoires, matériaux, l'équipement et toute autre information dans ce document sont basés sur l'information la plus récente disponible au moment de la publication. Bien que les descriptions sont vraisemblablement exactes, leur précision ne peut pas être garantie. Hyundai Auto Canada Corp. se réserve le droit d'apporter tout changement ou modification en tout temps sans avis préalable et sans obligation de sa part, y compris, et sans s'y limiter, aux couleurs, spécifications, caractéristiques, accessoires, matériaux, à l'équipement et aux modèles. Certains véhicules montrés avec équipement en option. Toutes les garanties Hyundai sont exemptes de franchise. *La garantie globale limitée de Hyundai couvre la plupart des pièces du véhicule contre les défauts de fabrication sous réserve du respect des conditions normales d'utilisation et d'entretien. **Le programme d'assistance routière 24 heures de Hyundai est un service limité et ne couvre pas certains coûts et dépenses. L'assistance routière n'est pas une garantie. ***Le système du véhicule électrique comprend le moteur, l'onduleur, le VCM, l'engrenage réducteur, le convertisseur CC/CC, le chargeur et le connecteur embarqué, le câble de recharge portable à régime lent, le câble du boîtier de commande et la batterie haute tension. *Calcul basé sur une batterie pleinement rechargée. Basé sur les tests du fabricant et utilisé aux fins de comparaison seulement. L'autonomie réelle peut varier en fonction des conditions de conduite et de l'ajout de certains accessoires automobiles. **Apple CarPlay^{MC} fonctionne avec les iPhone 5s, iPhone 5c, iPhone 5 et les modèles plus récents qui fonctionnent avec la plus récente version de iOS 7 et les versions ultérieures. Il se peut que CarPlay^{MC} ne fonctionne pas avec certains appareils et qu'il ne soit pas disponible dans certains pays et certaines régions. Sous réserve de la compatibilité des applications. Visitez www.apple.com pour de plus amples renseignements et connaître les limites applicables. Apple et Apple CarPlay sont des marques de commerce de Apple Inc. *Android Auto^{MC} est compatible avec les téléphones Android qui fonctionnent avec le système d'exploitation Android Lollipop ou une version plus récente. Il se peut qu'Android Auto ne fonctionne pas avec certains appareils et qu'il ne soit pas disponible dans certains pays et certaines régions. Des applications supplémentaires pourraient être requises. Visitez www.android.com pour plus de détails et connaître les limites. Sous réserve de compatibilité des applications. Android et Android Auto sont des marques de commerce de Google Inc. *Les appareils ne sont pas tous compatibles. Les détails se trouvent dans le manuel du propriétaire. **BlueLink^{MD} comprend 5 années de service sans frais. Le service BlueLink^{MD} est offert à l'achat ou à la location d'un véhicule neuf, sous réserve du respect des modalités et conditions de l'abonnement. L'utilisation de BlueLink^{MD} et des appareils connexes ne doit se faire que de manière sécuritaire. Une couverture cellulaire et GPS est requise. Les caractéristiques, les spécifications et les frais peuvent varier selon le modèle et être modifiés sans avis préalable. Pour en savoir plus sur les détails et les limites du service, visitez hyundaicanada.com ou rendez-vous chez votre concessionnaire Hyundai. 1. Le système d'assistance à l'évitement de collision frontale est conçu pour détecter les véhicules dont les feux arrière se trouvent droit devant le véhicule. Ce système ne détecte pas tous les véhicules ni tous les objets; il se pourrait qu'il ne fonctionne pas sur des routes comprenant de nombreux virages ou vallons, dans certaines conditions météorologiques telles que la pluie, la neige, le brouillard ou toute autre situation compromettant la visibilité. Ce système active le freinage à des vitesses comprises entre 8 km/h et 80 km/h (pour la détection des véhicules) ou entre 8 km/h et 64 km/h (détection des piétons). Consultez le manuel du propriétaire pour une description détaillée des conditions dans lesquelles le système pourrait ne pas détecter un piéton. Ce système n'est pas un substitut à une conduite sécuritaire. Regardez toujours autour de vous lorsque vous conduisez. Consultez le manuel du propriétaire pour connaître tous les détails et les limites de ce système. 2. Le système d'alerte de franchissement de voie avec assistance au maintien de voie est actif lorsque le véhicule roule à une vitesse supérieure à 60 km/h et seulement si les démarcations de voie sur la route sont clairement visibles et détectées par le système. Ce système ne prévient pas une perte de contrôle. Veuillez consulter le manuel du propriétaire pour plus d'informations et les limites. 3. L'alerte de baisse d'attention du conducteur livrable est un système de notification seulement qui n'influence ni la direction, ni la vitesse du véhicule. Ce système ne prévient pas les accidents et il ne remplace pas une conduite attentive et sécuritaire. Soyez toujours attentif lorsque vous conduisez. Consultez le manuel du propriétaire pour connaître les détails et les limites de ce système. 4. Ne vous fiez jamais entièrement au système d'assistance à l'évitement des collisions dans les angles morts et assurez-vous de suivre une procédure de changement de voie appropriée. Ce système est actif lorsque le véhicule roule à au moins 30 km/h. Ce système ne détecte pas tous les objets ou véhicules et n'est pas conçu pour empêcher un accident. Jetez toujours un coup d'œil par-dessus votre épaule et dans vos rétroviseurs pour confirmer que la voie est libre. Consultez le manuel du propriétaire pour connaître les détails et les limites de ce système. 5. Ne vous fiez jamais exclusivement au système d'alerte de collision transversale arrière. Regardez toujours au-dessus de votre épaule et utilisez les rétroviseurs afin de confirmer que la voie est libre. Il y a des limites aux fonctions, à la détection, à la portée et à la clarté du système. Le système peut ne pas détecter tous les véhicules. Le système ne détecte pas les objets stationnaires. Le véhicule doit être en marche arrière et rouler à une vitesse de 10 km/h ou moins. Voir le manuel du propriétaire pour tous les détails et les limites. *Câbles de recharge pour bornes de niveau 2 et 3 non inclus. Toutes les durées de recharge sont approximatives. Le nom SiriusXM^{MC} est une marque de commerce enregistrée de SiriusXM Satellite Radio Inc. Les noms de commerce et logos Bluetooth[®] sont des marques de commerce enregistrées de Bluetooth SIG, Inc. HomeLink^{MD} est une marque de commerce enregistrée de Johnson Controls, Inc. Infinity[®] est une marque de commerce enregistrée de Harman International, Inc. Toutes les autres marques et tous les noms de commerce sont la propriété de leurs propriétaires respectifs. 019SF-1500UE

Service à la clientèle

hyundaicanada.com/servicealaclientele

Hyundai Auto Canada Corp.
hyundaicanada.com

